

**Observatorio
Vitivinícola
Argentino**



UN PRODUCTO DE:



GESTIONADO POR:



VALOR GENERADO POR LA INDUSTRIA Y ENTORNO COMPETITIVO



- ❑ VENTAS EN EL MERCADO INTERNO 2021 **U\$S 2.000 Millones**
- ❑ EXPORTACIONES DE VINO FRACCIONADO **U\$S 815 Millones**
- ❑ EXPORTACIONES DE VINO GRANEL **U\$S 75 Millones**
- ❑ EXPORTACIONES DE J.U.C. **U\$S 118 Millones**
- ❑ EXPORTACIONES DE PASAS DE UVA **U\$S 51 Millones**
- ❑ EXPORTACIONES DE UVA DE MESA **U\$S 5 Millones**

U\$S 3.064 Millones

UN PRODUCTO DE:



Coviar
CORPORACION VITIVINICOLA ARGENTINA

GESTIONADO POR:

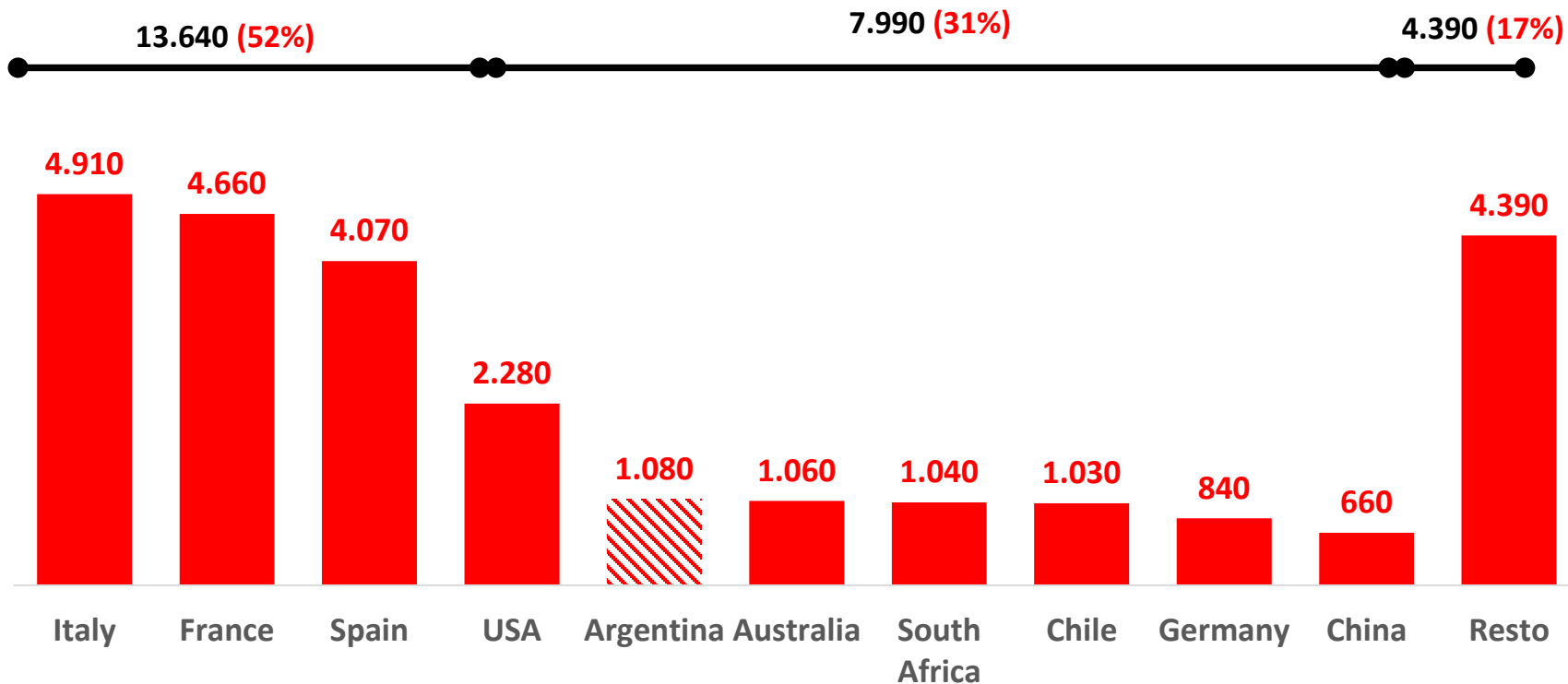


BCM
BOLSA DE COMERCIO
DE MENDOZA





PRINCIPALES PAISES PRODUCTORES (Millones de litros)



UN PRODUCTO DE:

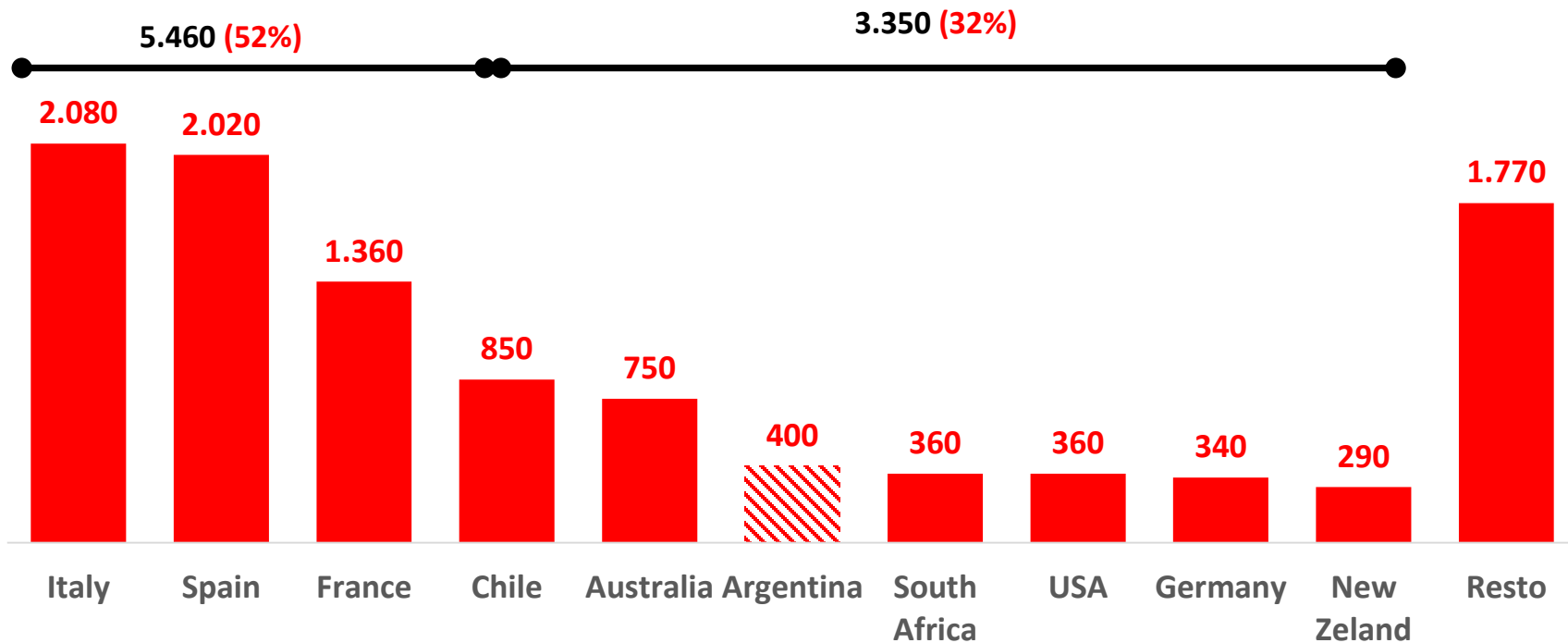


GESTIONADO POR:





PRINCIPALES PAISES EXPORTADORES (Millones de litros)



UN PRODUCTO DE:



Coviar
CORPORACIÓN VITIVINÍCOLA ARGENTINA

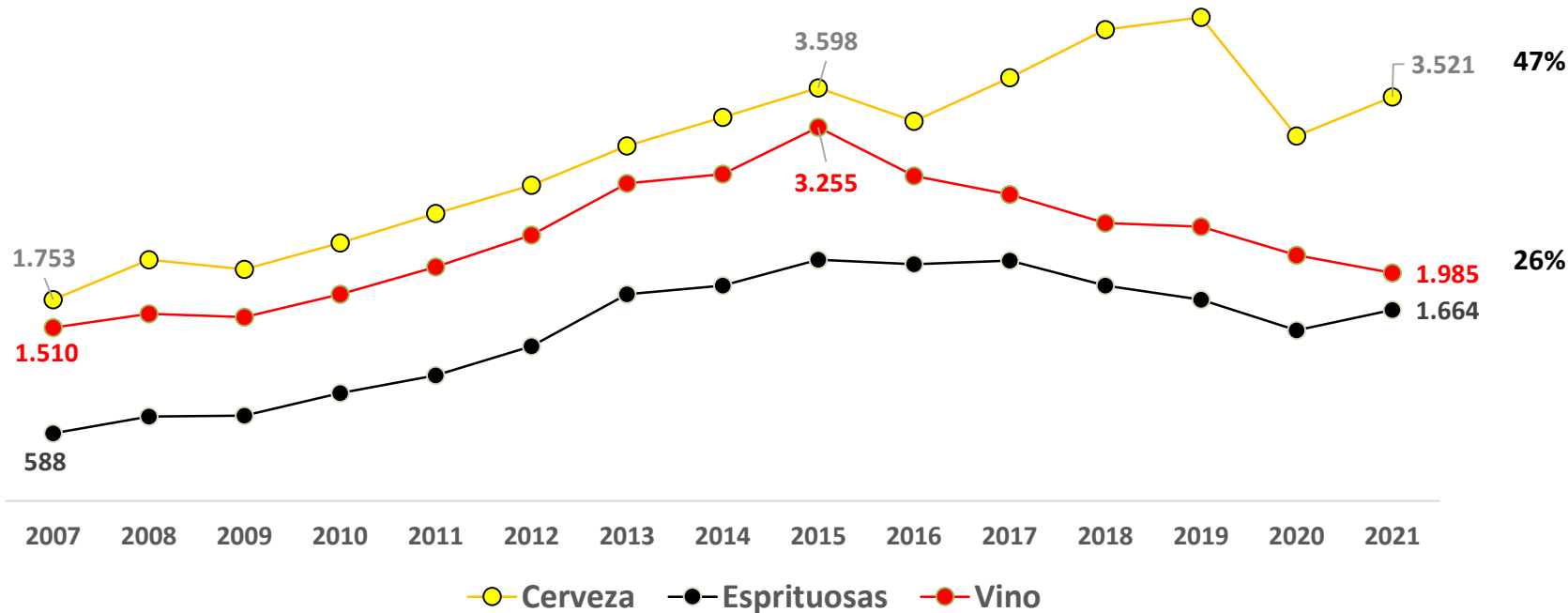
GESTIONADO POR:



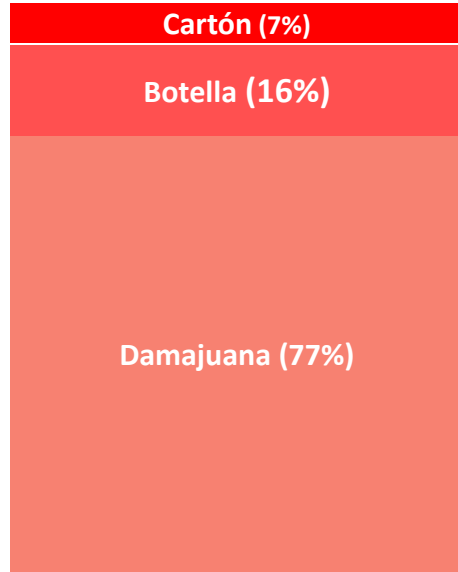
BCM
BOLSA DE COMERCIO
DE MENDOZA



2021
U\$S 7.546 Millones

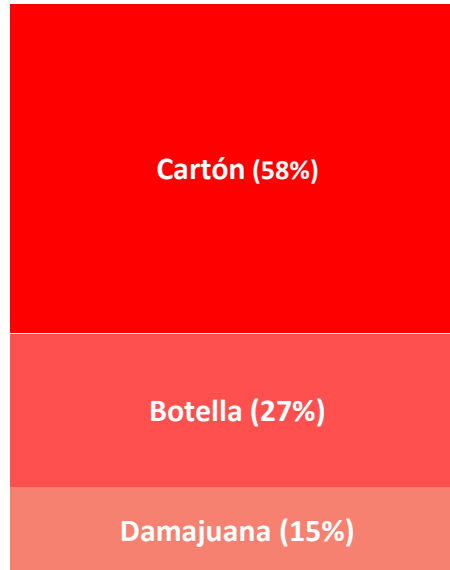


1.711 Millones de litros



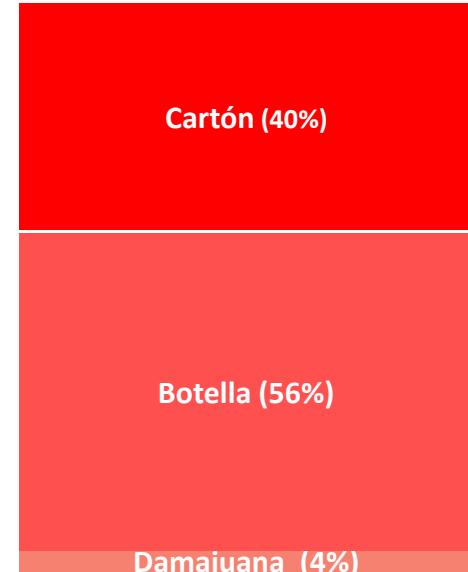
1990

1.250 Millones de litros



2000

840 Millones de litros

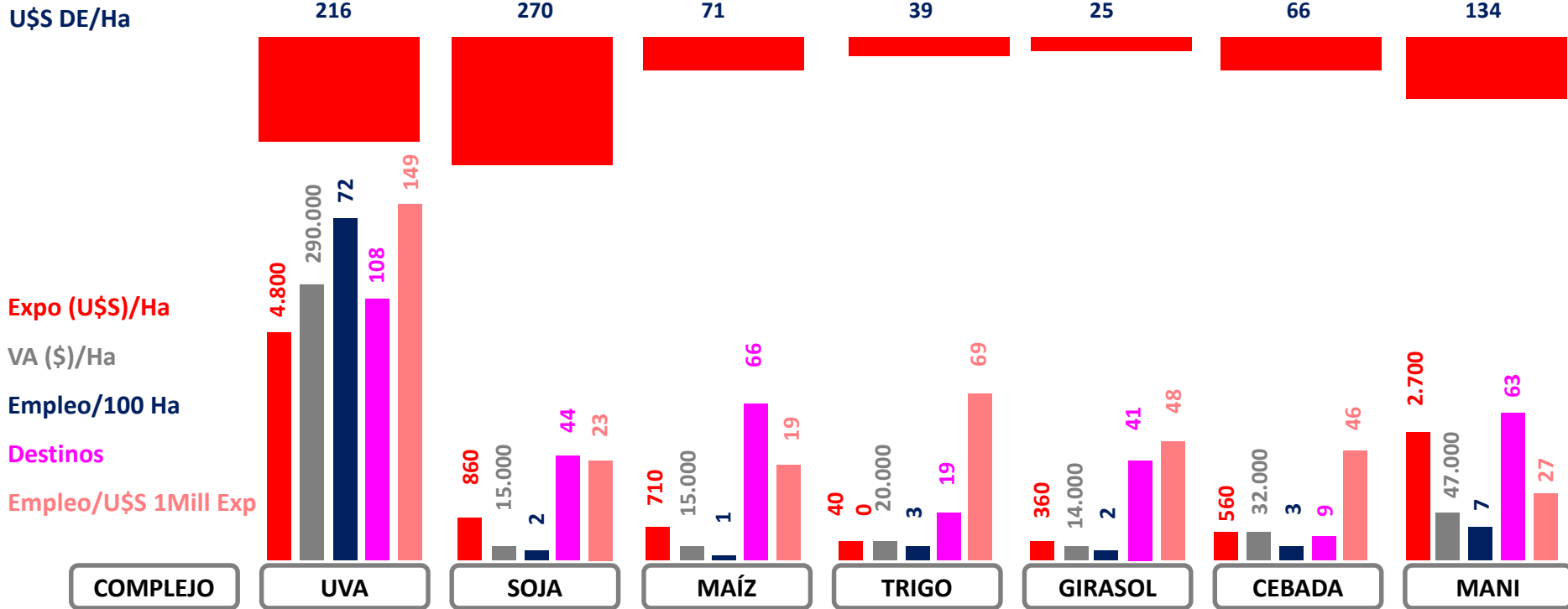


2021

IMPACTO SOCIOECONOMICO



INDICADORES POR COMPLEJO EXPORTADOR AGROINDUSTRIAL



UN PRODUCTO DE:



GESTIONADO POR:





ESTABLECIMIENTOS EXPORTADORES: 464

15 PROVINCIAS

PROVINCIA	CANT. ESTABLECIMIENTOS	PART.%
MENDOZA	349	75%
BUENOS AIRES	52	11%
SAN JUAN	18	4%
SALTA	16	3%
RIO NEGRO	8	2%
CORDOBA	5	1%
NEUQUÉN	5	1%
LA RIOJA	4	1%
SANTA FE	3	1%
CATAMARCA	1	0%
ENTRE RIOS	1	0%
JUJUY	1	0%
LA PAMPA	1	0%
MISIONES	1	0%
TUCUMAN	1	0%
Total general	464	100%

UN PRODUCTO DE:

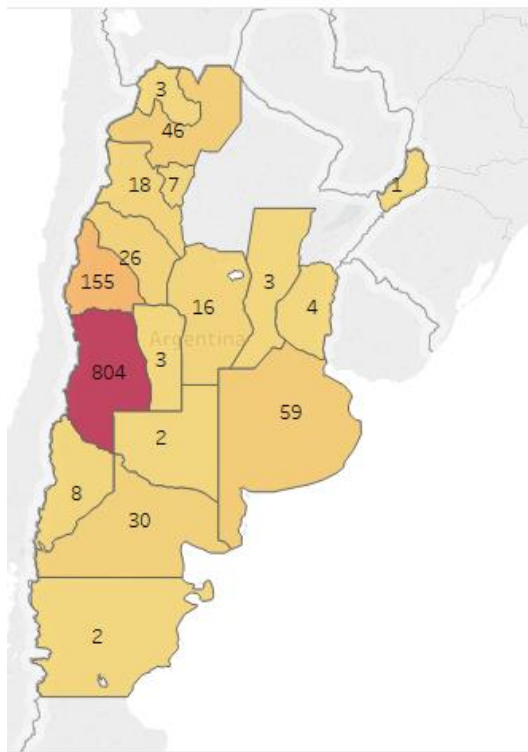


GESTIONADO POR:





TOTAL DE
ESTABLECIMIENTOS
CON ACTIVIDAD:
914



PROVINCIAS	ESTABLECIMIENTOS
BUENOS AIRES	59
CATAMARCA	18
CHUBUT	2
CORDOBA	16
ENTRE RIOS	4
JUJUY	3
LA PAMPA	2
LA RIOJA	26
MENDOZA	804
MISIONES	1
NEUQUÉN	8
RIO NEGRO	30
SALTA	46
SAN JUAN	155
SAN LUIS	3
SANTA FE	3
TUCUMAN	7

UN PRODUCTO DE:



GESTIONADO POR:





914

**ESTABLECIMIENTOS ELABORADORES (Vino, J.U.C., Uva en fresco y Pasas de uva)
FRACCIONADORES**

17.000

PRODUCTORES PRIMARIOS

215.000

Has cultivadas

VALOR AGREGADO Y DEMANDA DE INSUMOS



**VALOR BRUTO DE LA
PRODUCCIÓN**

U\$S 3.064 Millones

U\$S 1.650 Millones

VALOR AGREGADO

**U\$S 815 Millones
(49%)**

**CONSUMO
INTERMEDIO**

**U\$S 835 Millones
(51%)**

UN PRODUCTO DE:



Coviar
CORPORACIÓN VITIVINÍCOLA ARGENTINA

GESTIONADO POR:

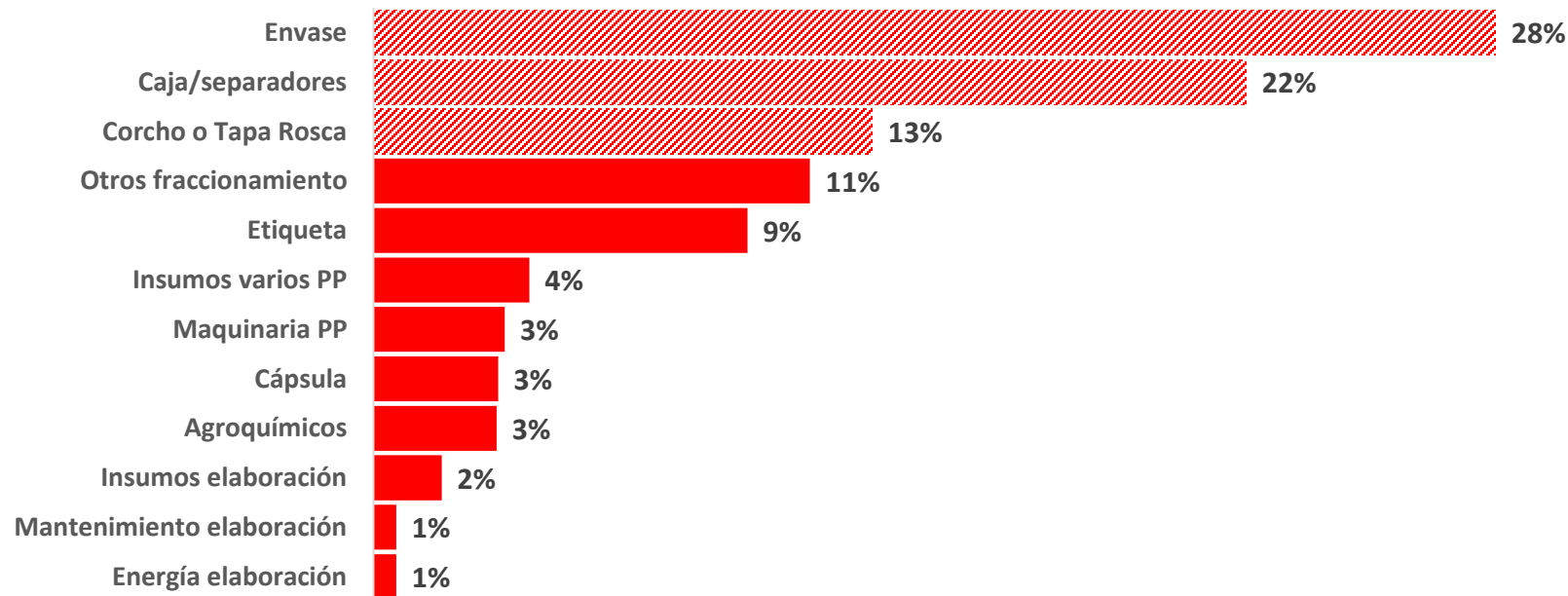


BCM
BOLSA DE COMERCIO
DE MENDOZA





U\$S 835 Millones



UN PRODUCTO DE:



Coviar
CORPORACIÓN VITIVINÍCOLA ARGENTINA

GESTIONADO POR:

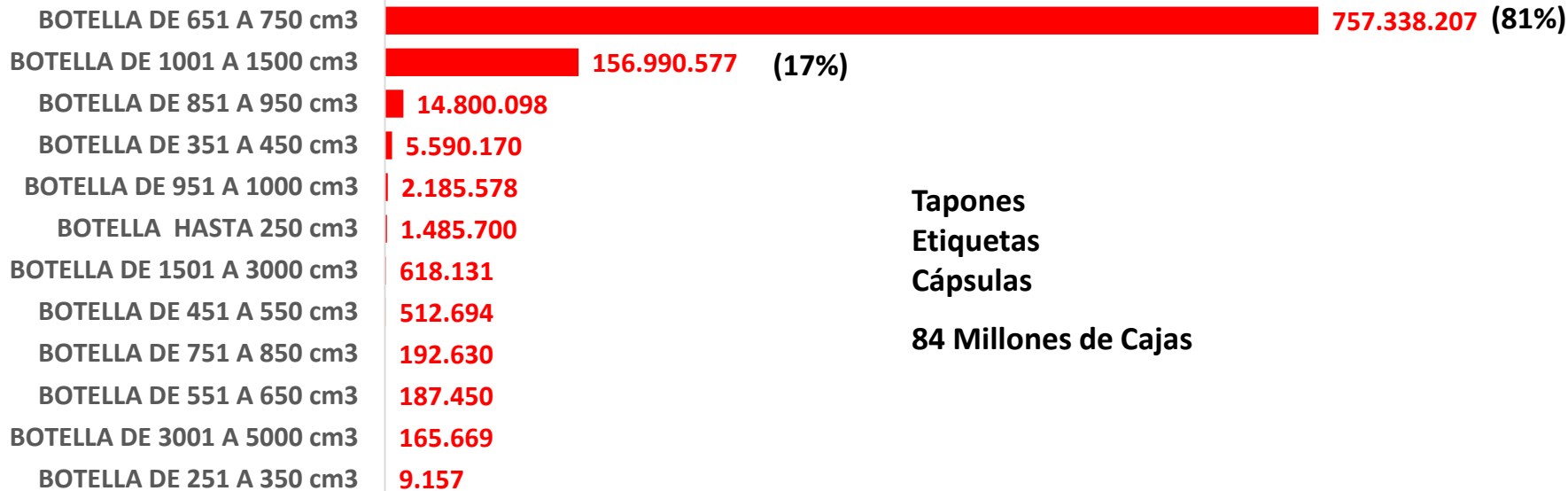


BCM
BOLSA DE COMERCIO
DE MENDOZA





TOTAL BOTELLAS DEMANDADAS: 940 Millones de unidades



Tapones
Etiquetas
Cápsulas

84 Millones de Cajas

UN PRODUCTO DE:



Coviar
CORPORACIÓN VITIVINÍCOLA ARGENTINA

GESTIONADO POR:



BCM
BOLSA DE COMERCIO
DE MENDOZA



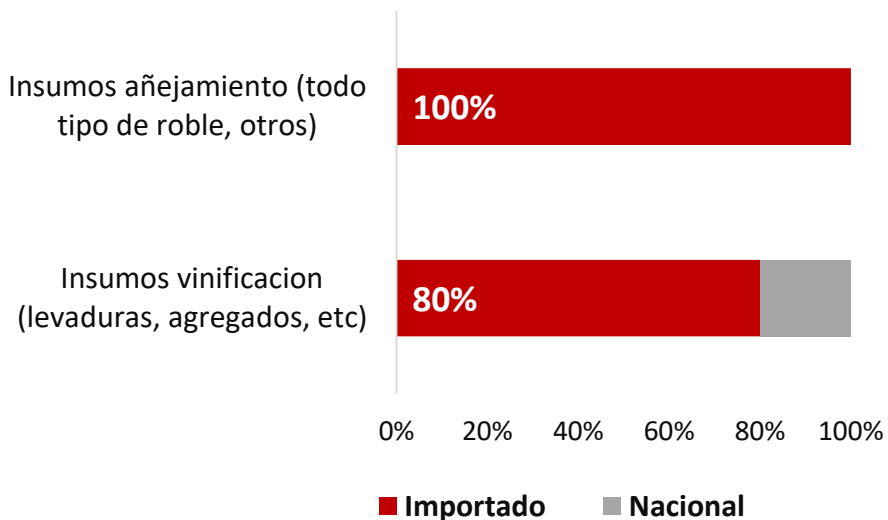


U\$S 835 Millones

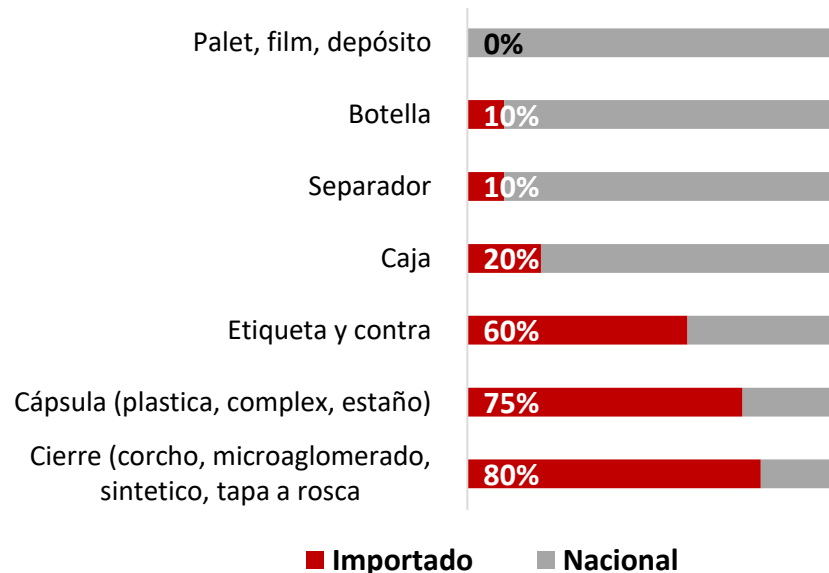
U\$S 300 Millones

U\$S 535 Millones

Elaboración del vino



Fraccionamiento del vino



Fuente: Datos CAPRIVI

UN PRODUCTO DE:



GESTIONADO POR:





Gracias.

 www.observatorioVA.com

 info@observatorioVA.com

 Tel: 261 4496154

UN PRODUCTO DE:



GESTIONADO POR:

